

Taktik-Kalender für die Feuerwehr

2014

© Landesfeuerwehrschule Baden-Württemberg, Bruchsal.

Alle Rechte vorbehalten



Baden-Württemberg

LANDESFEUERWEHRSCHULE

Januar

Die Ein-Minuten-Regel

Wenn das Feuer bei der Brandbekämpfung nicht innerhalb einer Minute reagiert, dann läuft irgendetwas falsch oder das Feuer davon!



	Mo	Di	Mi	Do	Fr	Sa	So
1			1	2	3	4	5
2	6	7	8	9	10	11	12
3	13	14	15	16	17	18	19
4	20	21	22	23	24	25	26
5	27	28	29	30	31		



Baden-Württemberg


LANDESFEUERWEHRSCHULE

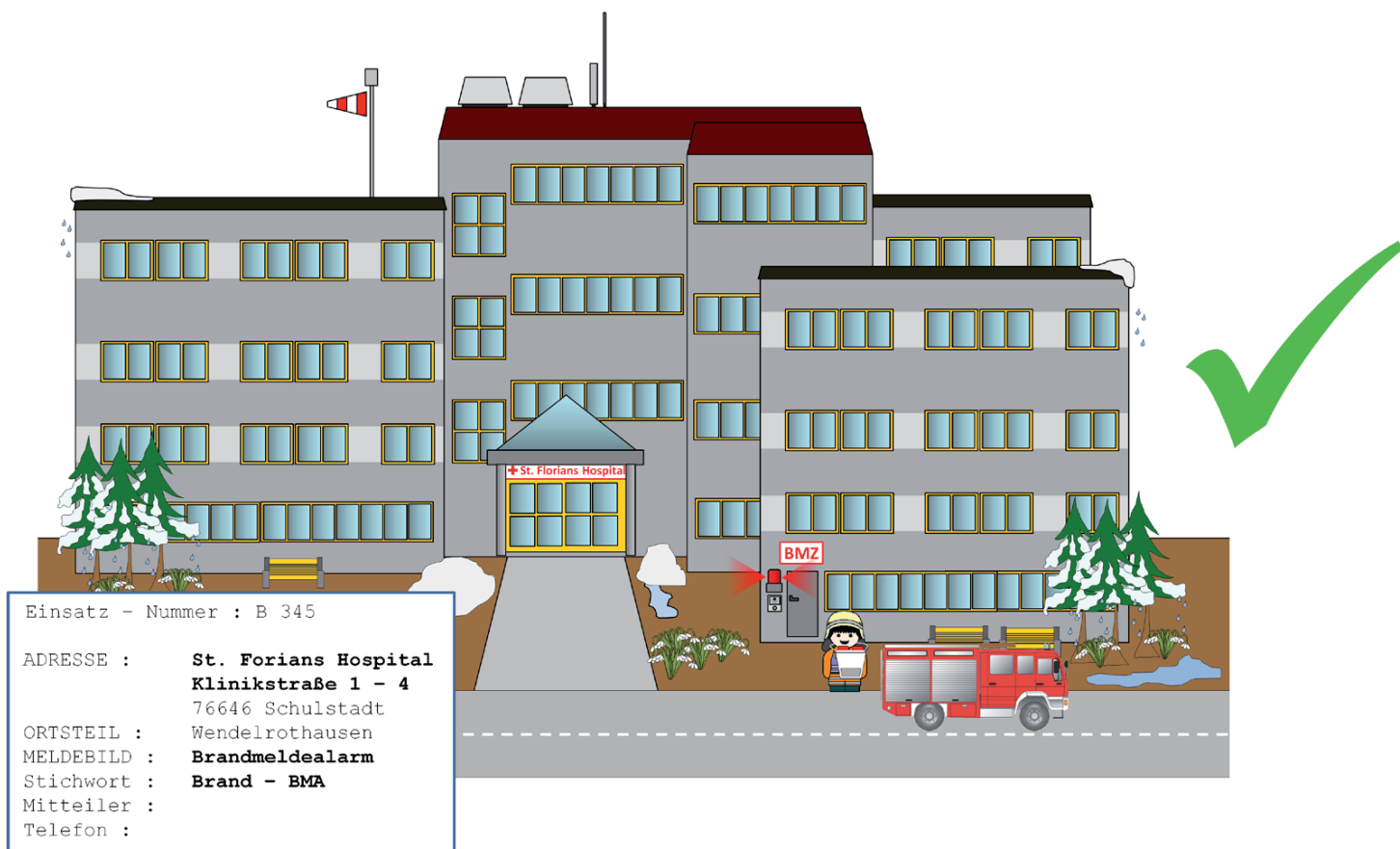
Februar

Einsatz mit Bereitstellung

Bei jedem Brandeinsatz, wenn

 Fahrzeugaufstellung fix und

 Zugang abschätzbar!



	Mo	Di	Mi	Do	Fr	Sa	So
5						1	2
6	3	4	5	6	7	8	9
7	10	11	12	13	14	15	16
8	17	18	19	20	21	22	23
9	24	25	26	27	28		



Baden-Württemberg

LANDESFEUERWEHRSCHULE

März

Sicherheitstrupp

Für jeden Angriffsweg soll ein Sicherheitstrupp gestellt werden!



	Mo	Di	Mi	Do	Fr	Sa	So
9						1	2
10	3	4	5	6	7	8	9
11	10	11	12	13	14	15	16
12	17	18	19	20	21	22	23
13	24	25	26	27	28	29	30



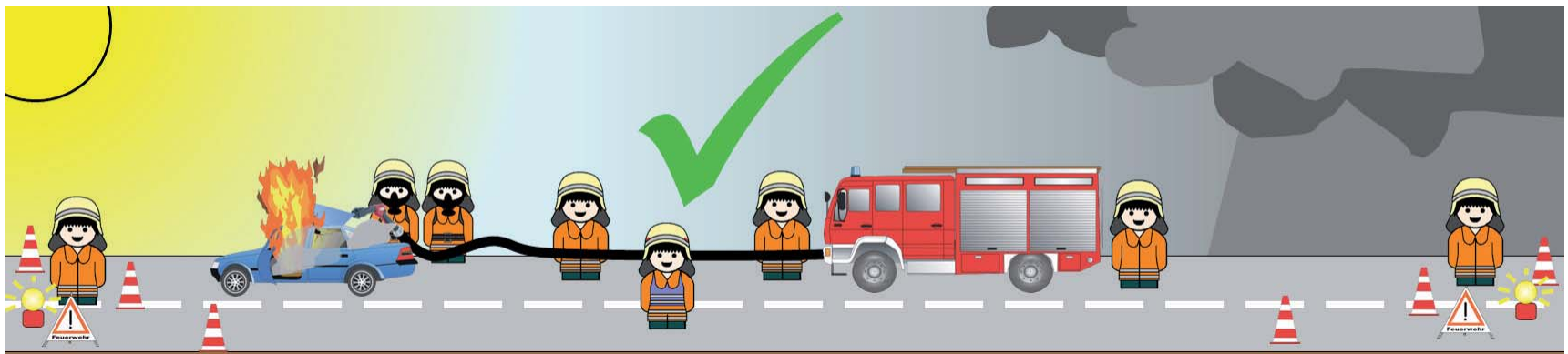

Baden-Württemberg

LANDESFEUERWEHRSCHULE

April

Atenschutzüberwachung

Immer, wenn der Trupp den Gefahrenbereich nicht unmittelbar verlassen kann.



	Mo	Di	Mi	Do	Fr	Sa	So
14	31	1	2	3	4	5	6
15	7	8	9	10	11	12	13
16	14	15	16	17	18	19	20
17	21	22	23	24	25	26	27
18	28	29	30				



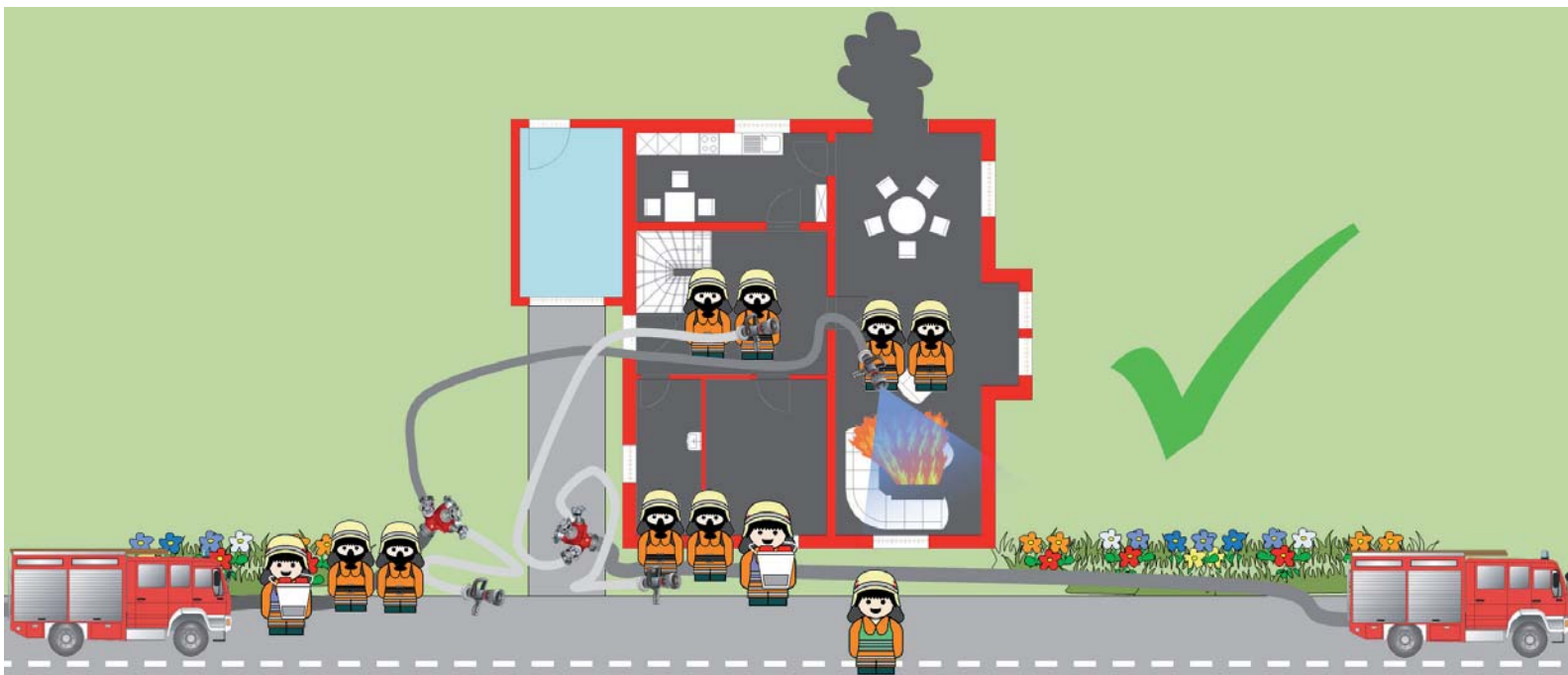
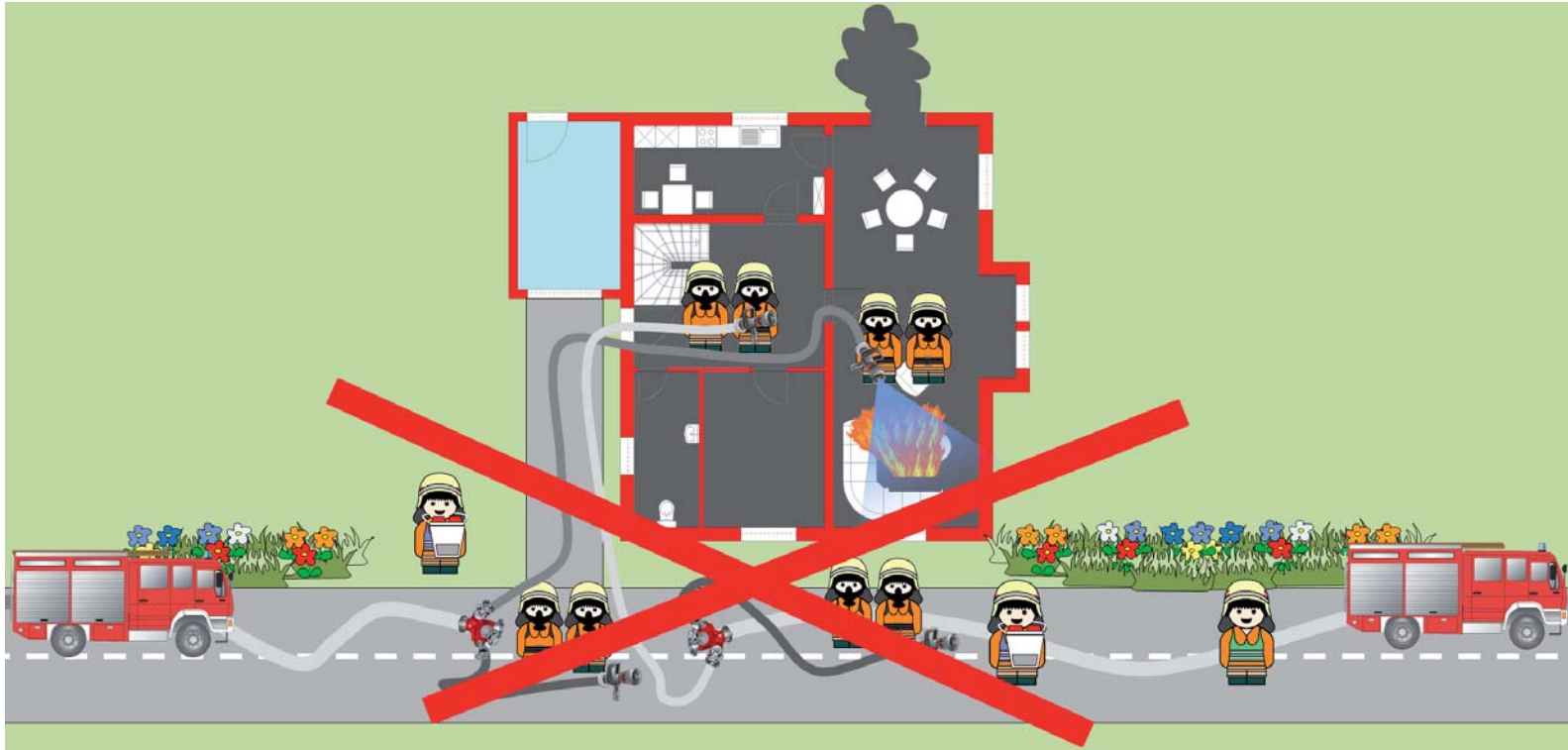
Baden-Württemberg

LANDESFEUERWEHRSCHULE

Mai

Fahrzeugaufstellung

Platz für die Drehleiter lassen! Gilt auch für den Aufbau des Löschangriffs.



	Mo	Di	Mi	Do	Fr	Sa	So
18				1	2	3	4
19	5	6	7	8	9	10	11
20	12	13	14	15	16	17	18
21	19	20	21	22	23	24	25
22	26	27	28	29	30	31	



Baden-Württemberg

LANDESFEUERWEHRSCHULE

Juni

Anleiterbereitschaft

Sinnvoll! Ersetzt aber nicht den Sicherheitstrupp.



	Mo	Di	Mi	Do	Fr	Sa	So
22							1
23	2	3	4	5	6	7	8
24	9	10	11	12	13	14	15
25	16	17	18	19	20	21	22
26	23	24	25	26	27	28	29



Baden-Württemberg

LANDESFEUERWEHRSCHULE

Juli

Fahrzeugaufstellung und Bewegungsflächen

Achtung: Mit Beginn der Brandbekämpfung nimmt immer der Rauch an Volumen zu und an Auftrieb ab → der Rauch breitet sich in die Fläche aus.



	Mo	Di	Mi	Do	Fr	Sa	So
27	30	1	2	3	4	5	6
28	7	8	9	10	11	12	13
29	14	15	16	17	18	19	20
30	21	22	23	24	25	26	27
31	28	29	30	31			



Baden-Württemberg

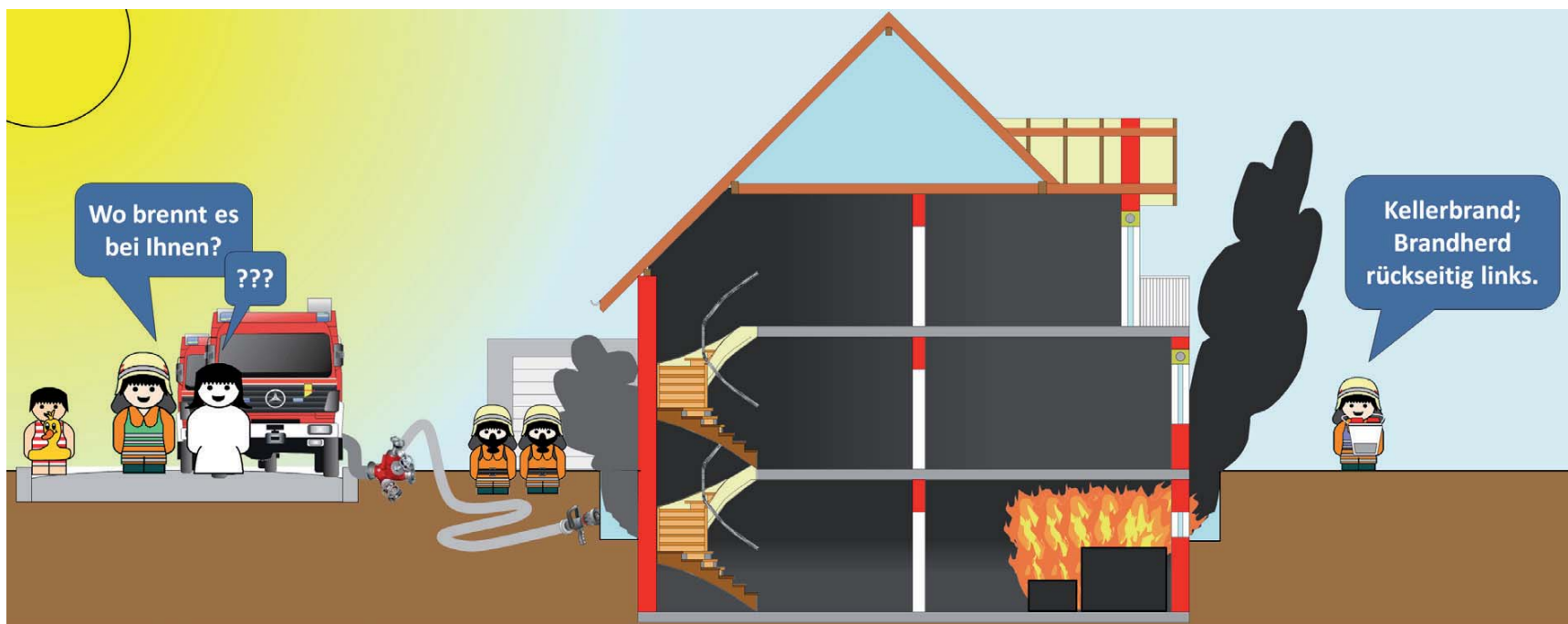
LANDESFEUERWEHRSCHULE

August

Rauchbild lesen

Dunkle, dicke schnell aufsteigende Rauchsäule → Nahe am Brandherd;

Heller schnell aufsteigender Rauch aus den Ritzen → größerer Brand,
weiter vom Brandherd entfernt.



	Mo	Di	Mi	Do	Fr	Sa	So
31					1	2	3
32	4	5	6	7	8	9	10
33	11	12	13	14	15	16	17
34	18	19	20	21	22	23	24
35	25	26	27	28	29	30	31



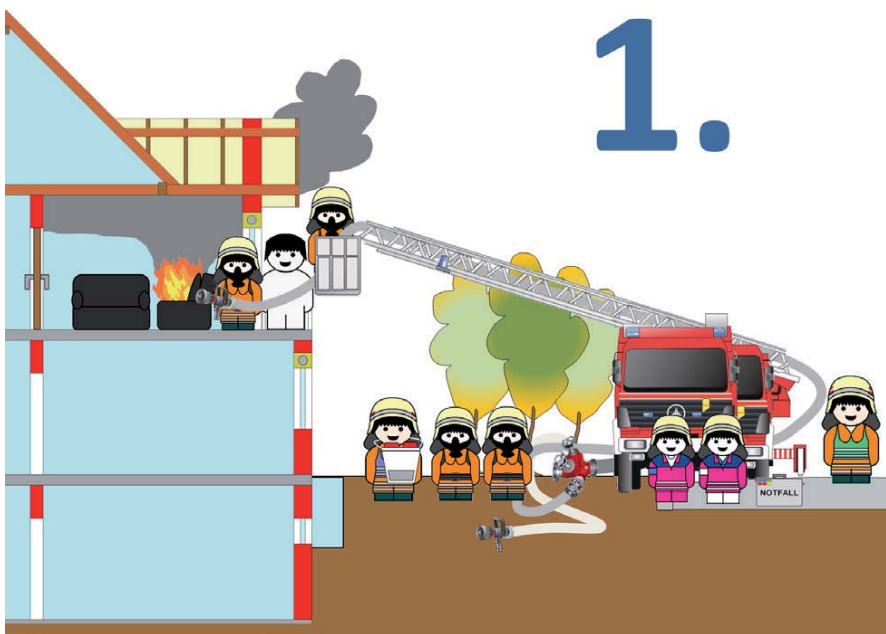
Baden-Württemberg

LANDESFEUERWEHRSCHULE

September

Brandeinsatz

Angriffswege, wie Leitern, nie wegnehmen! (= Rückzugswege)



	Mo	Di	Mi	Do	Fr	Sa	So
36	1	2	3	4	5	6	7
37	8	9	10	11	12	13	14
38	15	16	17	18	19	20	21
39	22	23	24	25	26	27	28
40	29	30					



Baden-Württemberg

LANDESFEUERWEHRSCHULE

Oktober

Befehl

Immer mit Lageeinweisung!

Angriffstrupp zur Menschenrettung mit PA und erstem Rohr ins Wohnzimmer über die Terrassentür vor!



Der kleine Paul wird noch vermisst; er ist im Laufstall, der steht gleich links an der Wand. Angriffstrupp zur Menschenrettung mit PA und erstem Rohr ins Wohnzimmer über die Terrassentür vor!



	Mo	Di	Mi	Do	Fr	Sa	So
40			1	2	3	4	5
41	6	7	8	9	10	11	12
42	13	14	15	16	17	18	19
43	20	21	22	23	24	25	26
44	27	28	29	30	31		



Baden-Württemberg

LANDESFEUERWEHRSCHULE

November

Sicherheitstrupp
Immer ein Rohr vorbereiten!



	Mo	Di	Mi	Do	Fr	Sa	So
44						1	2
45	3	4	5	6	7	8	9
46	10	11	12	13	14	15	16
47	17	18	19	20	21	22	23
48	24	25	26	27	28	29	30



Baden-Württemberg

LANDESFEUERWEHRSCHULE

Dezember

Brandbekämpfung

Keine „Zangenangriffe“ bei Wohnhausbränden – Trupps gefährden sich gegenseitig.



	Mo	Di	Mi	Do	Fr	Sa	So
49	1	2	3	4	5	6	7
50	8	9	10	11	12	13	14
51	15	16	17	18	19	20	21
52	22	23	24	25	26	27	28
1	29	30	31				



Baden-Württemberg

LANDESFEUERWEHRSCHULE